

ФЕДЕРАЛЬНОЕ АГЕНТСТВО
ПО ТЕХНИЧЕСКОМУ РЕГУЛИРОВАНИЮ И МЕТРОЛОГИИ

СЕРТИФИКАТ

об утверждении типа средств измерений
№ 88261-23

Срок действия утверждения типа до 16 февраля 2028 г.

НАИМЕНОВАНИЕ И ОБОЗНАЧЕНИЕ ТИПА СРЕДСТВ ИЗМЕРЕНИЙ
Корректоры объема газа ЭК270

ИЗГОТОВИТЕЛЬ

Общество с ограниченной ответственностью "Газэлектроника"
(ООО "Газэлектроника"), Нижегородская обл., г.о. город Арзамас, г. Арзамас

ПРАВООБЛАДАТЕЛЬ

Общество с ограниченной ответственностью "Газэлектроника"
(ООО "Газэлектроника"), Нижегородская обл., г.о. город Арзамас, г. Арзамас

КОД ИДЕНТИФИКАЦИИ ПРОИЗВОДСТВА
ОС

ДОКУМЕНТ НА ПОВЕРКУ
МП 407279.002

ИНТЕРВАЛ МЕЖДУ ПОВЕРКАМИ 5 лет

Изменения в сведения об утвержденном типе средств измерений внесены приказом
Федерального агентства по техническому регулированию и метрологии
от 3 мая 2023 г. N 951.

Заместитель Руководителя

Подлинник электронного документа, подписанного ЭП,
хранится в системе электронного документооборота
Федерального агентства по техническому регулированию и
метрологии.

Е.Р.Лазаренко

СВЕДЕНИЯ О СЕРТИФИКАТЕ ЭП

Сертификат: 646070CB8580659469A85BF6D1B138C0
Кому выдан: Лазаренко Евгений Русланович
Действителен: с 20.12.2022 до 14.03.2024

«18» мая 2023 г.

УТВЕРЖДЕНО
приказом Федерального агентства
по техническому регулированию
и метрологии
от «03» мая 2023 г. № 951

Регистрационный № 88261-23

Лист № 1
Всего листов 7

ОПИСАНИЕ ТИПА СРЕДСТВА ИЗМЕРЕНИЙ

Корректоры объема газа ЭК270

Назначение средства измерений

Корректоры объема газа ЭК270 предназначены для измерения давления, температуры и приведения объема газа, измеренного счётчиком газа, к стандартным условиям с вычислением коэффициента сжимаемости (Ксж), а также для контроля технологических параметров (измерение перепада давления, температуры).

Описание средства измерений

Принцип действия корректора основан на измерении значений рабочего объема (V_p), давления (P), температуры (T) газа и вычислении стандартного объема (V_c) с использованием введенного либо вычисленного коэффициента сжимаемости « $K_{сж}$ ».

Корректор предназначен для работы совместно со счётчиками объема газа, имеющими импульсный выходной сигнал, пропорциональный объёму газа в рабочих условиях, и обеспечивает автоматический учёт потребления газа, а также контроль технологических параметров, связанных с эксплуатацией измерительного комплекса.

Конструктивно корректоры выполнены в металлическом корпусе, к которому подключен(ы) преобразователь/преобразователи температуры. На лицевой панели корректоров расположены клавиатура и дисплей. Внутри корпуса расположены преобразователь абсолютного (избыточного) давления, плата управления и батарейный источник питания.

Корректор обеспечивает работу со счетчиками объема газа, которые имеют импульсный выходной сигнал, пропорциональный прошедшему через счетчик объёму газа в рабочих условиях.

Основные функции корректоров (в зависимости от исполнения):

- измерение и преобразование импульсных сигналов от счетчиков объема газа;
- измерение температуры и давления газа;
- вычисление объемного расхода и объема газа, приведенных к стандартным условиям, с использованием: вычисленного по ГОСТ30319.2-2015 коэффициента сжимаемости; значения давления газа; температуры газа; измеренного рабочего объема (с механического счетчика);
- хранение архивов измеренных и расчетных параметров, ведение журналов событий;
- уведомление при отказе измерительных преобразователей, при выходе измеряемых параметров за установленные пределы и в случае сбоев в работе корректора;
- передача измеренной и вычисленной информации по оптическому, проводному интерфейсам связи во внешнюю систему обработки результатов измерений;

Опциональные функции корректоров (в зависимости от комплектации):

- измерение перепада давления на используемом оборудовании (счетчик, фильтр и т.п.);
- измерение температуры дополнительным преобразователем температуры.

Общий вид корректора указан на рис. 1.

Заводской номер корректоров представляет собой цифровой код, состоящий из арабских цифр. Заводской номер печатается в паспорте корректоров и записывается в энергонезависимую память корректоров при выпуске из производства. Также заводской номер наносится типографским способом на наклейку, размещаемую на лицевой панели корректоров. Просмотр заводского номера на жидкокристаллическом дисплее корректоров осуществляется путем вызова соответствующего пункта меню при помощи кнопок управления (согласно эксплуатационным документам). Знак утверждения типа наносится на лицевую панель корректоров методом фотопечати. Места расположения заводского номера и знака утверждения типа указаны на рисунке 2.

Конструкция корректоров обеспечивает возможность пломбирования всех частей, доступ к которым может повлиять на точность измерений. Винт, закрывающий кнопку, которая переводит корректоры в режим «Поверитель» и находится внутри корректоров, пломбируется с помощью проволоки и свинцовой (пластмассовой) пломбы с нанесением знака поверки давлением на пломбу. Для предотвращения несанкционированного доступа к плате управления корректоров крепежные винты, расположенные на внутренней защитной крышке, пломбируются с использованием мастичных пломб. Винтовая клемма подключения датчика импульсов пломбируется мастичной пломбой. Схема пломбирования корректоров от несанкционированного доступа, обозначение места нанесения знака поверки представлены на рисунке 3.

Корректор выполнен с видом взрывозащиты «искробезопасная электрическая цепь» уровня «ib» группы IIВ, может устанавливаться во взрывоопасных зонах, и имеет маркировку взрывозащиты IEx ib IIВ T4 Gb X.




Рисунок 1 – Общий вид корректора объема газа ЭК270

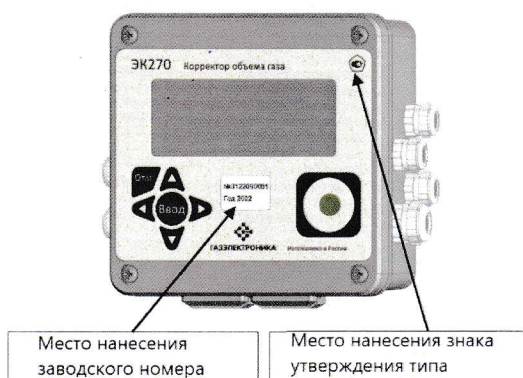


Рисунок 2 – Места нанесения знака утверждения типа и заводского номера

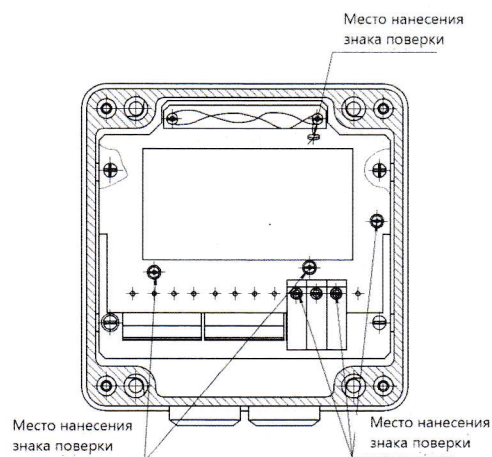


Рисунок 3 – Схема пломбировки от несанкционированного доступа, обозначение мест нанесения знака поверки

Программное обеспечение

Программное обеспечение корректоров встроенное и является их неотъемлемой частью.

Программное обеспечение управляет всеми возможностями корректоров, располагается в энергонезависимой памяти, встроенной в микропроцессор корректоров, и сохраняется там в течение всего срока службы, даже в случае его обесточивания.

Команды и данные, введенные через интерфейс пользователя (клавиатура) и/или через интерфейс связи, не оказывают влияния на метрологически значимую часть программного обеспечения. Программное обеспечение защищено от преднамеренных изменений.

Для защиты настроек и данных в корректоре выполнено разграничение прав доступа.

Идентификационные данные программного обеспечения корректоров приведены в таблице 1.

Таблица 1 – Идентификационные данные программного обеспечения корректоров

Идентификационные данные (признаки)	Значение
Идентификационное наименование ПО	ЭК270
Номер версии	не ниже 1.00
Цифровой идентификатор ПО	-

Уровень защиты программного обеспечения «высокий» в соответствии с Р 50.2.077–2014.

Метрологические и технические характеристики

Таблица 2 – Метрологические характеристики

Наименование характеристики	Значение
Диапазон измерений абсолютного давления, МПа	от 0,08 до 7,5 включ.
Диапазон измерений перепада давления, кПа	от 0 до 1,6 включ.; от 0 до 2,5 включ.; от 0 до 4 включ.; от 0 до 6,3 включ.; от 0 до 10 включ.; от 0 до 16 включ.; от 0 до 25 включ.; от 0 до 40 включ.
Диапазон измерений температуры газа, °С	от -23 до +60
Диапазон измерений температур для контроля технологических параметров (дополнительный преобразователь температуры), °С	от -40 до +60
Пределы допускаемой относительной погрешности, %: - измерения температуры газа; - измерения давления; - вычисления коэффициента коррекции, обусловленной реализацией алгоритмов; - приведения объёма, к стандартным условиям, в диапазоне изменения параметров газа: температуры от минус 23 до плюс 60 °С и плотности от 0,668 до 1,0 кг/м ³ , с учетом погрешности измерения давления, температуры и вычисления коэффициента коррекции во всем диапазоне рабочих условий корректора.	± 0,1 ± 0,35 ± 0,05 ± 0,37
Пределы основной приведенной погрешности измерений перепада давления, %	± 0,1

Комплектность средства измерений

Таблица 4- Комплектность средства измерений

Наименование	Обозначение	Количество
Корректор объема газа	ЭК270	1 шт.
Руководство по эксплуатации	УРГП.407229.002 РЭ*	1 экз.
Паспорт	УРГП.407229.002 ПС*	1 экз.
Преобразователь перепада (разности) давления* *	-	1 шт.
Дополнительный преобразователь температуры для контроля технологических параметров**	-	1 шт.
Комплект монтажных частей (КМЧ) **	-	1 экз.
* В бумажном или электронном виде		
**По отдельному заказу.		

Сведения о методиках (методах) измерений

Сведения о методиках (методах) измерений приведены в п.6 Руководства по эксплуатации.

Нормативные документы, устанавливающие требования к средству измерений

Государственная поверочная схема для средств измерений абсолютного давления в диапазоне $1 \cdot 10^{-1} - 7 \cdot 10^5$ Па», утвержденная приказом Федерального агентства по техническому регулированию и метрологии от 6 декабря 2019 г. № 2900.

Государственная поверочная схема для средств измерений разности давлений до $1 \cdot 10^5$ Па, утвержденная приказом Федерального агентства по техническому регулированию и метрологии от 31 августа 2021 г. № 1904.

ГОСТ 8.558–2009 Государственная система обеспечения единства измерений. Государственная поверочная схема для средств измерений температуры.

ГОСТ Р 52931–2008. Приборы контроля и регулирования технологических процессов. Общие технические условия.

УРГП.407229.002 ТУ Корректоры объема газа ЭК270. Технические условия.

Правообладатель

Общество с ограниченной ответственностью «Газэлектроника»

(ООО «Газэлектроника»)

ИНН 5243041600

Юридический адрес: 607222, Нижегородская обл., г.о. город Арзамас, г. Арзамас, ул. Рабочий Порядок, д. 14, помещ. 4

Телефон: (831)235-70-10

E-mail: info@arzge.ru

Изготовитель

Общество с ограниченной ответственностью «Газэлектроника»

(ООО «Газэлектроника»)

ИНН 5243041600

Адрес: 607222, Нижегородская обл., г.о. город Арзамас, г. Арзамас, ул. Рабочий Порядок, д. 14, помещ. 4

Телефон: (831)235-70-10

E-mail: info@arzge.ru

Испытательный центр

Федеральное бюджетное учреждение «Государственный региональный центр стандартизации, метрологии и испытаний в Нижегородской области» (ФБУ «Нижегородский ЦСМ»)

Адрес: 603950, г. Нижний Новгород, ул. Республиканская, д. 1

Тел.: (831) 428-78-78, факс (831) 428-57-48

Web-сайт: <http://www.nncsm.ru>

E-mail: mail@nncsm.ru

Уникальный номер записи в реестре аккредитованных лиц № 30011-13.

Подлинник электронного документа, подписанного ЭП,
хранится в системе электронного документооборота
Федеральное агентство по техническому регулированию и
метрологии.

СВЕДЕНИЯ О СЕРТИФИКАТЕ ЭП

Сертификат: 646070CB8580659469A85BF6D1B138C0
Кому выдан: Лазаренко Евгений Русланович
Действителен: с 20.12.2022 до 14.03.2024

